




**Strukturdaten**  
**IHK-Regionalausschuss**  
**Altötting - Mühldorf**

# IHK-Regionalausschuss Altötting - Mühldorf

## Vorsitzende

Ingrid Obermeier-Osl  
Geschäftsführerin  
Franz Obermeier GmbH  
Mühldorfer Str. 59  
84419 Schwindegg  
E-Mail: [ioo@holzwerk-obermeier.de](mailto:ioo@holzwerk-obermeier.de)



## Stellvertretende Vorsitzende

Reinhard Frauscher  
Vorstandsmitglied  
meine Volksbank Raiffeisenbank eG  
Burghauser Str. 4a  
84503 Altötting

Florian Loserth  
Geschäftsführer  
Schranner Beckmann & Kollegen GmbH  
Wirtschaftsprüfungsgesellschaft  
Richard-Wagner-Str. 12  
84453 Mühldorf a. Inn

## Leiter der Geschäftsstelle Mühldorf

Dipl.-Kfm. (FH) Herbert Prost  
Töginger Straße 18 d  
84453 Mühldorf a. Inn  
Tel. 08631 9017810  
Fax 089 511681923  
E-Mail: [herbert.prost@muenchen.ihk.de](mailto:herbert.prost@muenchen.ihk.de)

## Der IHK-Regionalausschuss im Internet:

[www.ihk-muenchen.de/altotting](http://www.ihk-muenchen.de/altotting) oder [www.ihk-muenchen.de/muehldorf](http://www.ihk-muenchen.de/muehldorf)

## Mitglieder

### WAHLGRUPPE A (INDUSTRIE)

Johann **Bartlechner**, Bartlechner Geschäftsführungs GmbH, 84558 Kirchweidach; Renate **Gäbelein**, ATECH - Antriebstechnik für Elektrofahrzeuge Vertriebs GmbH, 84561 Mehring; Herbert **Hinterberger**, Hinterberger Verwaltungs-GmbH, 84503 Altötting; Hermann **Jäger**, Milchwerk Jäger GmbH, 83527 Haag i.OB; Alfred **Lehmann**, Stadtwerke Mühldorf a. Inn - Beteiligungs-GmbH, 84453 Mühldorf a. Inn; Josef **Pölz**, Josef Pölz Alztaler Fruchtsäfte GmbH, 84518 Garching a.d.Alz; Marlis **Röhl**, Brauerei Erharting Jakob Röhl oHG, 84513 Erharting; Alexandra **Unterholzer**, Bauer Süd Verwaltungs GmbH, 84428 Buchbach; Kurt **Woelfl**, Wolf Investments GmbH, 84453 Mühldorf a. Inn; Peter von **Zumbusch**, Wacker Chemie AG, 84489 Burghausen

### WAHLGRUPPE B (GROß- UND EINZELHANDEL, HANDELSVERMITTLUNG)

Korbinian **Baur**, Baur, Uhren, Optik, Schmuck eK, 84539 Ampfing; Christine **Christ**, Familie Mitterer Altstadt Hotels GmbH, 84489 Burghausen; Andreas **Ganzbeck**, Ganzbeck Verwaltungsgesellschaft GmbH, 84524 Neuötting; Christoph **Oechsner**, Fuhrmann-Nutzfahrzeuge Service GmbH, 84513 Erharting

### WAHLGRUPPE C (SONSTIGE DIENSTLEISTUNGSGEWERBE)

Andreas **Bublak**, COC AG, 84489 Burghausen; Markus **Putz**, Sparkasse Altötting-Mühldorf, 84453 Mühldorf a. Inn; Sascha Walter **Schnürer**, Schnürer & Company GmbH, 84419 Obertaufkirchen; Andreas **Seifinger**, INN-SALZACH-MEDIA GmbH, 84453 Mühldorf a. Inn

## IHK-Unternehmen 2023 nach Wirtschaftsabschnitten\*

	Land- und Forstwirtschaft			Produzierendes Gewerbe			Großhandel		
	HR**	KGT***	Gesamt	HR**	KGT***	Gesamt	HR**	KGT***	Gesamt
<b>Regionalausschuss</b>	31	250	281	731	1.776	2.507	275	244	519
Lkr. Altötting	10	83	93	313	814	1.127	126	112	238
Lkr. Mühldorf am Inn	21	167	188	418	962	1.380	149	132	281
<b>Oberbayern</b>	310	2.871	3.181	16.349	27.239	43.588	10.449	5.314	15.763

	Handelsvermittlung, Kfz-Handel			Einzelhandel			Verkehr und Lagerei		
	HR**	KGT***	Gesamt	HR**	KGT***	Gesamt	HR**	KGT***	Gesamt
<b>Regionalausschuss</b>	202	949	1.151	308	2.059	2.367	153	219	372
Lkr. Altötting	79	404	483	157	967	1.124	67	87	154
Lkr. Mühldorf am Inn	123	545	668	151	1.092	1.243	86	132	218
<b>Oberbayern</b>	6.166	15.522	21.688	8.753	38.949	47.702	3.977	8.167	12.144

	Kreditinstitute/ Vermittlung			Versicherungen/ Vermittlung			Hotel- und Gaststättengewerbe		
	HR**	KGT***	Gesamt	HR**	KGT***	Gesamt	HR**	KGT***	Gesamt
<b>Regionalausschuss</b>	93	111	204	45	286	331	80	606	686
Lkr. Altötting	42	63	105	17	142	159	39	308	347
Lkr. Mühldorf am Inn	51	48	99	28	144	172	41	298	339
<b>Oberbayern</b>	9.504	2.402	11.906	1.361	6.265	7.626	4.961	13.177	18.138

	Sonst. Dienstleistungen			Gesamt		
	HR**	KGT***	Gesamt	HR**	KGT***	Gesamt
<b>Regionalausschuss</b>	2.337	4.231	6.568	4.255	10.731	14.986
Lkr. Altötting	1.090	1.978	3.068	1.940	4.958	6.898
Lkr. Mühldorf am Inn	1.247	2.253	3.500	2.315	5.773	8.088
<b>Oberbayern</b>	106.874	118.667	225.541	168.704	238.573	407.277

Quelle: IHK für München und Oberbayern

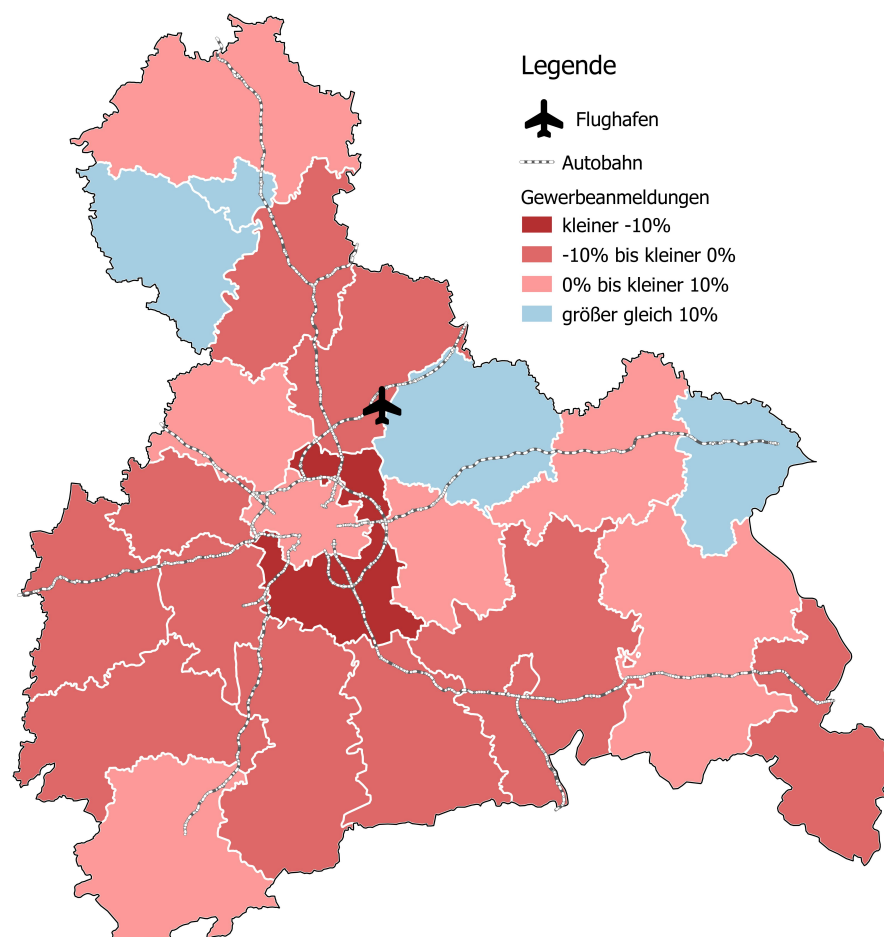
\* zum 31.12. des Jahres  
 \*\* im Handelsregister eingetragen  
 \*\*\* Kleingewerbetreibende

## Gewerbeanmeldungen

	2018	2022	2023	2018 / 2023 in %	2022 / 2023 in %
<b>Regionalausschuss</b>	1.940	1.948	2.142	10,4	10,0
Lkr. Altötting	878	944	1.021	16,3	8,2
Lkr. Mühldorf am Inn	1.062	1.004	1.121	5,6	11,7
<b>Oberbayern</b>	46.029	42.671	46.198	0,4	8,3
<b>Bayern</b>	114.263	113.311	119.868	4,9	5,8

Quelle: Bayerisches Landesamt für Statistik

## Entwicklung der Gewerbeanmeldungen 2018/2023





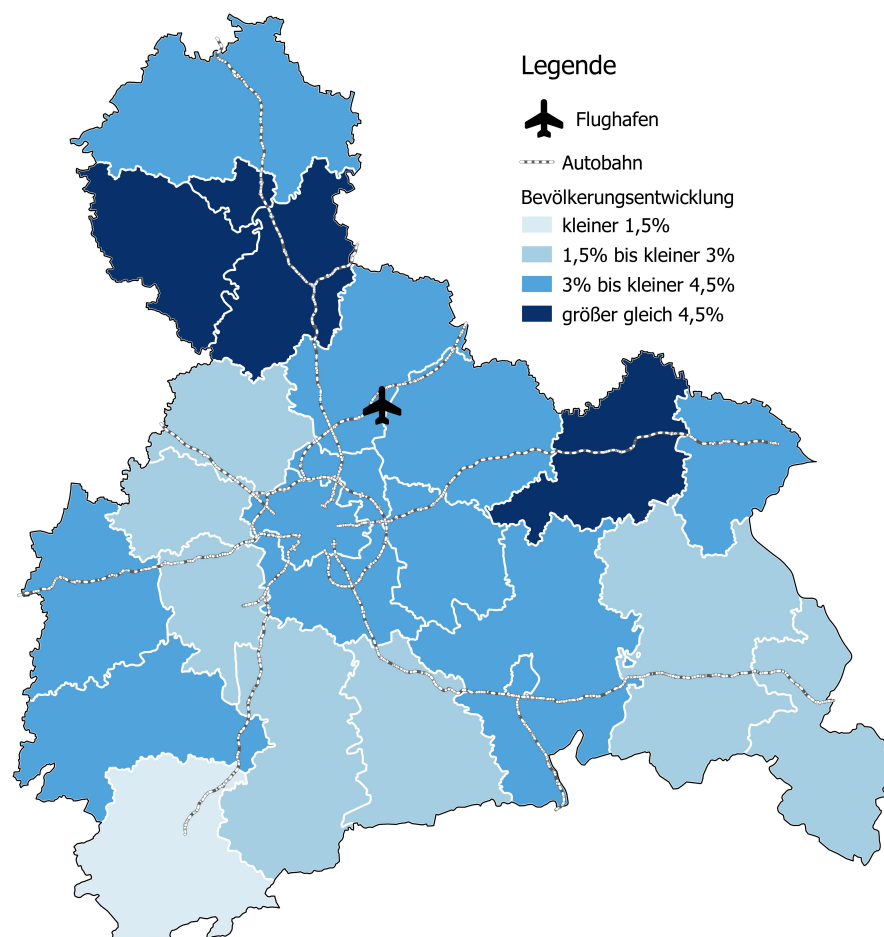
## Einwohnerzahl\*

	2018	2022	2023	2018 / 2023 in %	2022 / 2023 in %
<b>Regionalausschuss</b>	225.329	233.676	235.191	4,4	0,6
Lkr. Altötting	110.652	113.798	114.459	3,4	0,6
Lkr. Mühldorf am Inn	114.677	119.878	120.732	5,3	0,7
<b>Oberbayern</b>	4.667.452	4.801.769	4.820.938	3,3	0,4
<b>Bayern</b>	13.038.714	13.369.393	13.435.062	3,0	0,5

Quelle: Bayerisches Landesamt für Statistik

\* jeweils zum 30.06. des Jahres

## Entwicklung der Einwohnerzahl 2018/2023

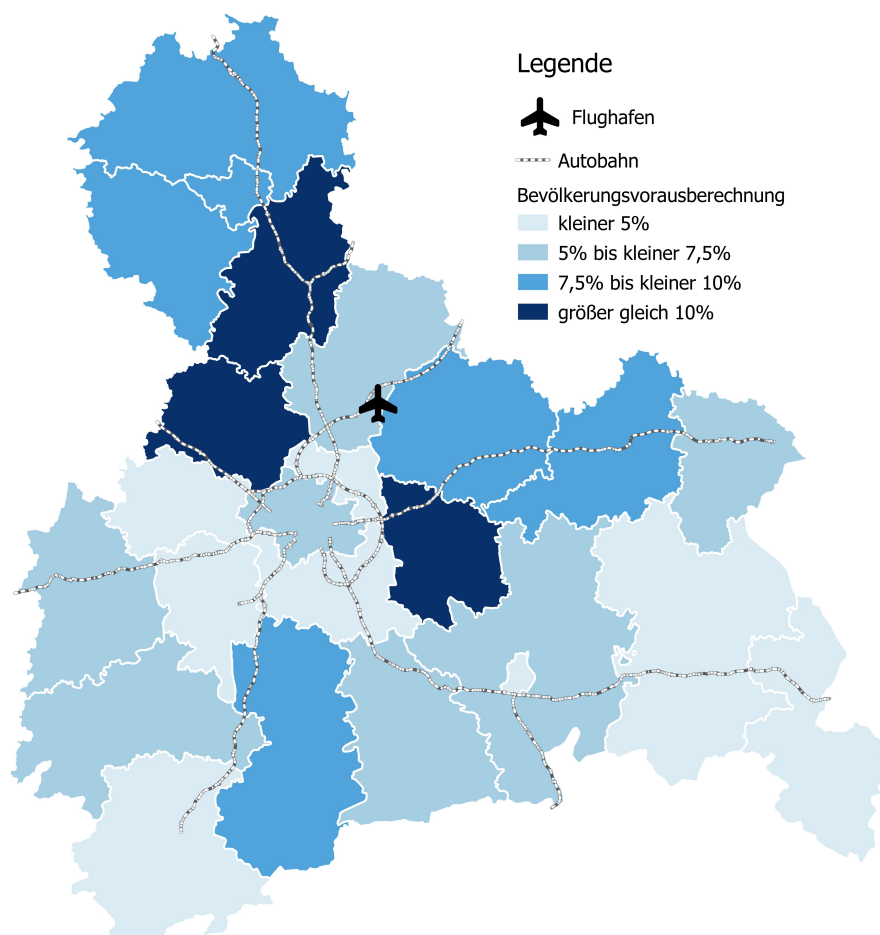


## Bevölkerungsvorausberechnung

	2042	2022 / 2042 in %
<b>Regionalausschuss</b>	251.400	7,6
Lkr. Altötting	119.900	5,4
Lkr. Mühldorf am Inn	131.500	9,7
<b>Oberbayern</b>	5.116.400	6,6
<b>Bayern</b>	13.979.200	4,6

Quelle: Bayerisches Landesamt für Statistik

## Entwicklung der Einwohnerzahl 2022/2042



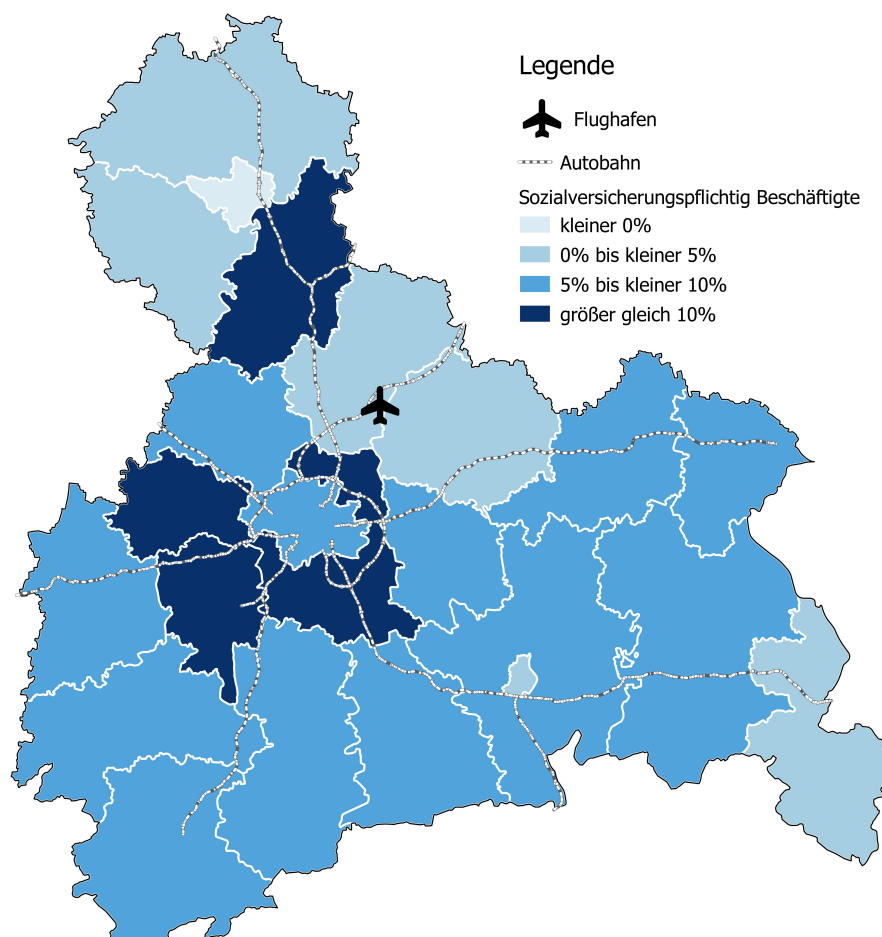
## Sozialversicherungspflichtig Beschäftigte\*

	2018	2022	2023	2018 / 2023 in %	2022 / 2023 in %
<b>Regionalausschuss</b>	88.143	94.813	95.421	8,3	0,6
Lkr. Altötting	46.958	50.247	50.385	7,3	0,3
Lkr. Mühldorf am Inn	41.185	44.566	45.036	9,4	1,1
<b>Oberbayern</b>	2.144.964	2.275.863	2.313.923	7,9	1,7
<b>Bayern</b>	5.598.946	5.865.583	5.925.202	5,8	1,0

Quelle: Bayerisches Landesamt für Statistik

\* jeweils zum 30.06. des Jahres

## Entwicklung der Sozialversicherungspflichtig Beschäftigten 2018/2023



## Sozialversicherungspflichtig Beschäftigte 2023 nach Wirtschaftsabschnitten\*

	Land- und Forstwirtschaft Fischerei	Produzierendes Gewerbe	Handel, Verkehr Gastgewerbe	Unternehmensdienstleister	öffentliche und private Dienstleister
<b>Regionalausschuss</b>	1.112	44.979	17.338	9.920	22.071
Lkr. Altötting	818	25.654	7.495	5.384	11.034
Lkr. Mühldorf am Inn	294	19.325	9.843	4.536	11.037
<b>Oberbayern</b>	9.411	567.639	493.527	691.018	552.301
<b>Bayern</b>	34.595	1.843.216	1.264.431	1.291.880	1.491.047

Quelle: Bayerisches Landesamt für Statistik

\* zum 30.06. des Jahres

## Sozialversicherungspflichtig Beschäftigte je 1000 Einwohner\*

	2018	2022	2023	2018 / 2023 in %	2022 / 2023 in %
Lkr. Altötting	424,4	442,0	440,0	3,7	-0,5
Lkr. Mühldorf am Inn	359,1	372,0	373,0	3,9	0,3
<b>Oberbayern</b>	459,6	474,0	480,0	4,4	1,3
<b>Bayern</b>	429,4	439,0	441,0	2,7	0,5

Quelle: Bayerisches Landesamt für Statistik

\* jeweils zum 30.06. des Jahres

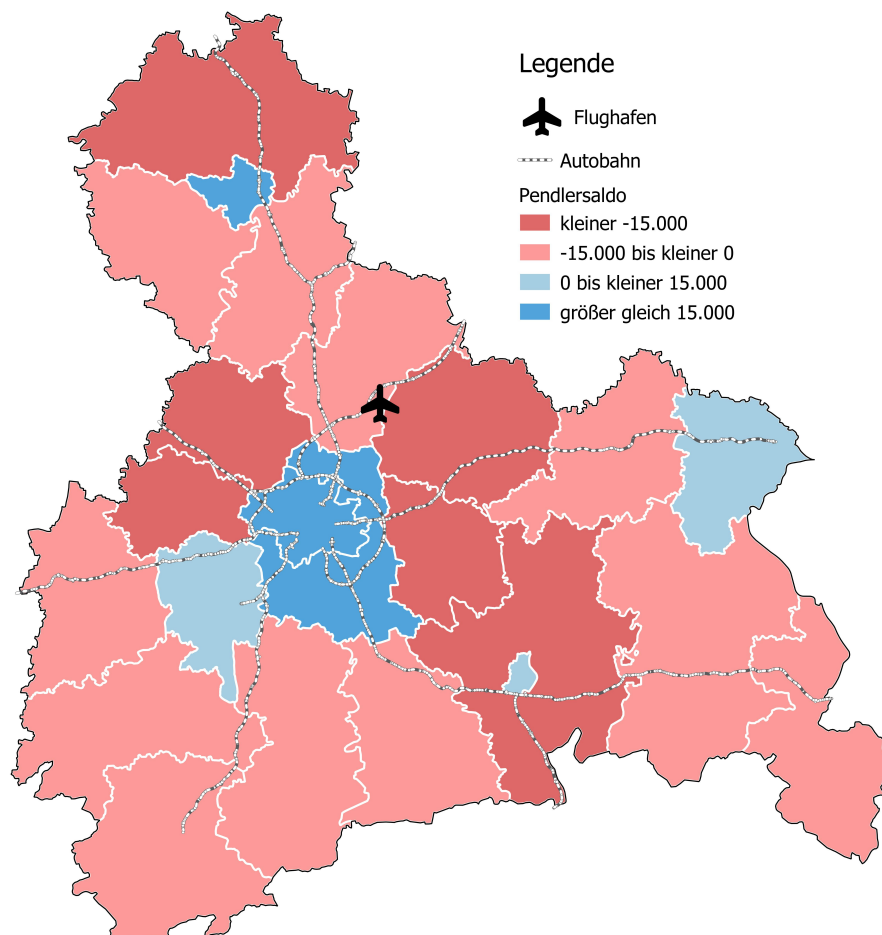
## Pendlersaldo\*

	2018	2022	2023
<b>Regionalausschuss</b>	-5.730	-6.055	-7.203
Lkr. Altötting	1.372	1.495	1.114
Lkr. Mühldorf am Inn	-7.102	-7.550	-8.317
<b>Oberbayern</b>	156.176	178.653	185.362
<b>Bayern</b>	-	93.592	86.686

Quelle: Bayerisches Landesamt für Statistik

\* jeweils zum 30.06. des Jahres

## Pendlersaldo 2023



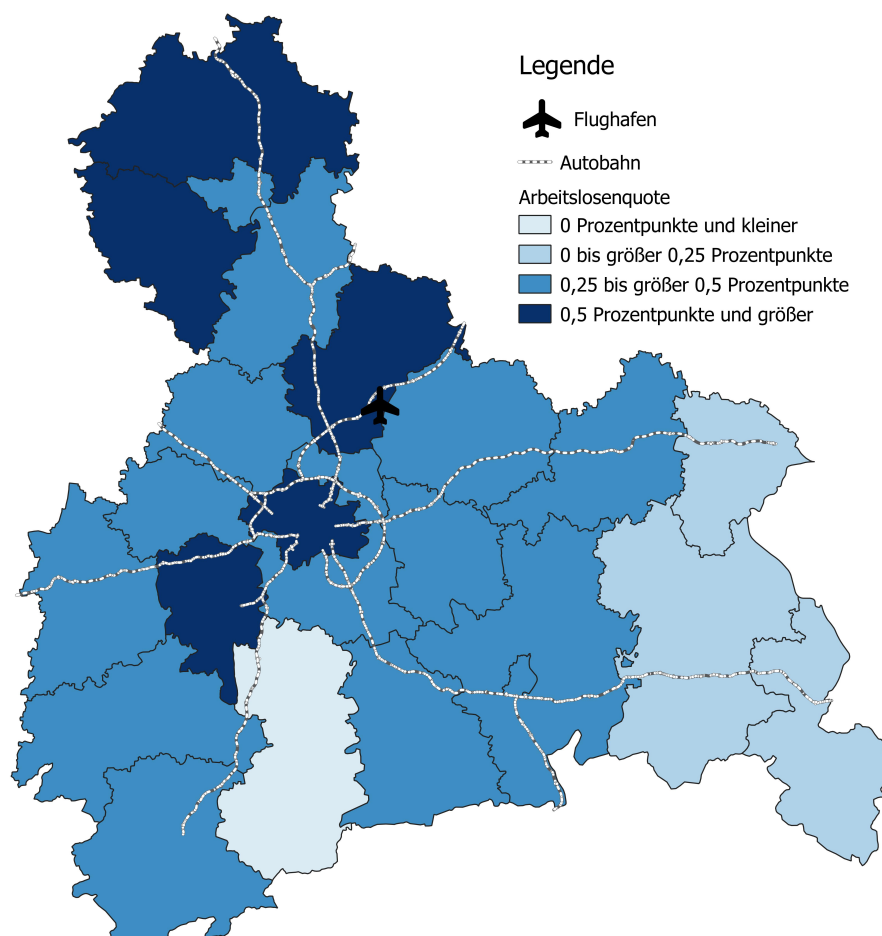
## Arbeitslosenquote\*

	2018	2022	2023	2018 / 2023 in Prozentpunkten	2022 / 2023 in Prozentpunkten
Lkr. Altötting	2,9	2,9	3,0	0,1	0,1
Lkr. Mühldorf am Inn	3,1	3,2	3,4	0,3	0,2
<b>Oberbayern</b>	2,8	3,1	3,3	0,5	0,2
<b>Bayern</b>	2,9	3,1	3,4	0,5	0,3

Quelle: Agentur für Arbeit

\* Jahresdurchschnitt

## Entwicklung der Arbeitslosenquote 2018/2023 in Prozentpunkten



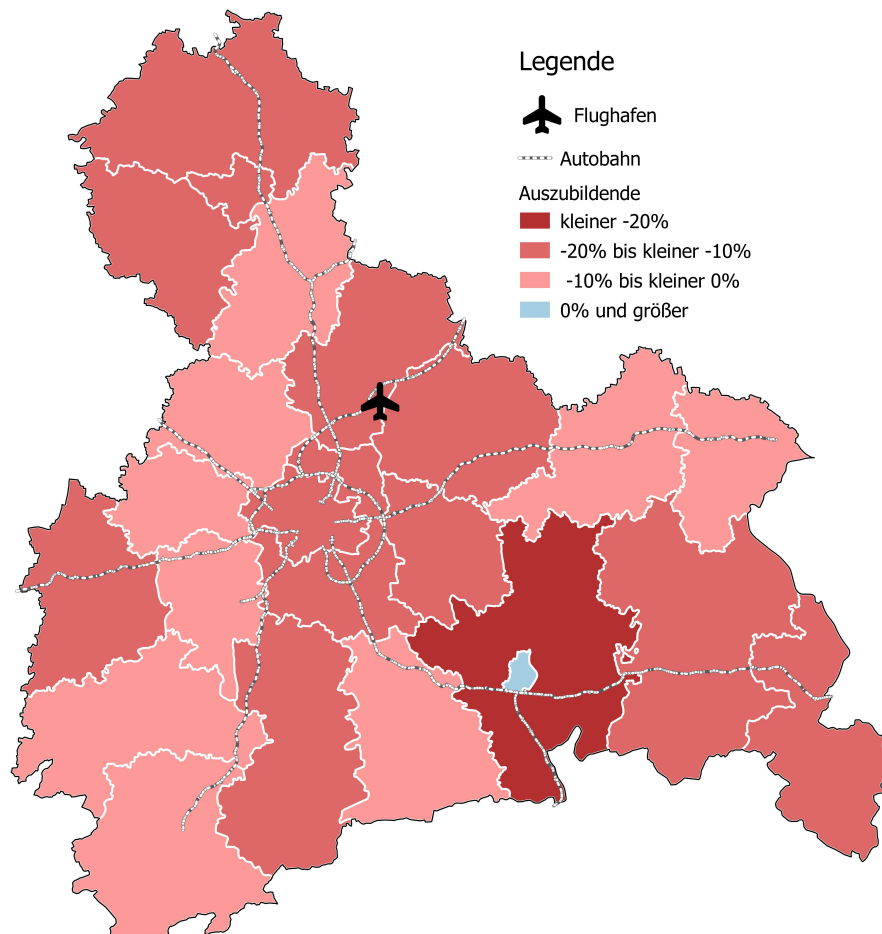
## IHK-Auszubildende\*

	2018			2022			2023		
	Gewerbl. Bereich	Kaufm. Bereich	Gesamt	Gewerbl. Bereich	Kaufm. Bereich	Gesamt	Gewerbl. Bereich	Kaufm. Bereich	Gesamt
<b>Regionalausschuss</b>	1.457	1.172	2.629	1.453	1.000	2.453	1.455	1.041	2.496
Lkr. Altötting	881	560	1.441	920	433	1.353	925	474	1.399
Lkr. Mühldorf am Inn	576	612	1.188	533	567	1.100	530	567	1.097
<b>Oberbayern</b>	17.138	26.714	43.852	15.388	21.983	37.371	15.486	22.426	37.912
<b>Bayern</b>	-	-	-	-	-	-	-	-	-

Quelle: IHK für München und Oberbayern

\* jeweils zum 31.12. des Jahres

## Entwicklung der IHK-Auszubildenden 2018/2023



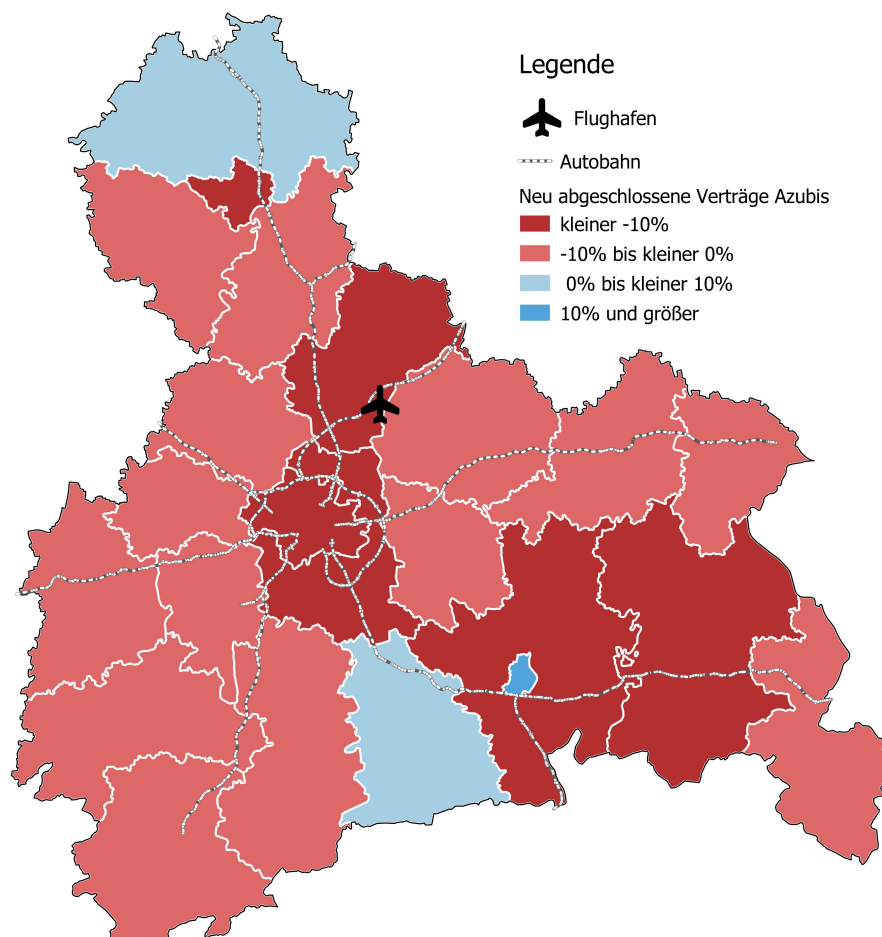
## Neu abgeschlossene IHK-Ausbildungsverträge\*

	2018			2022			2023		
	Gewerbl. Bereich	Kaufm. Bereich	Gesamt	Gewerbl. Bereich	Kaufm. Bereich	Gesamt	Gewerbl. Bereich	Kaufm. Bereich	Gesamt
<b>Regionalausschuss</b>	501	504	1.005	460	444	904	494	459	953
Lkr. Altötting	302	250	552	294	192	486	297	218	515
Lkr. Mühldorf am Inn	199	254	453	166	252	418	197	241	438
<b>Oberbayern</b>	5.735	11.286	17.021	5.060	9.558	14.618	5.538	9.859	15.397
<b>Bayern</b>	-	-	-	-	-	-	-	-	-

Quelle: IHK für München und Oberbayern

\* jeweils zum 31.12. des Jahres

## Entwicklung der neu abgeschlossenen IHK-Ausbildungsverträge 2018/2023





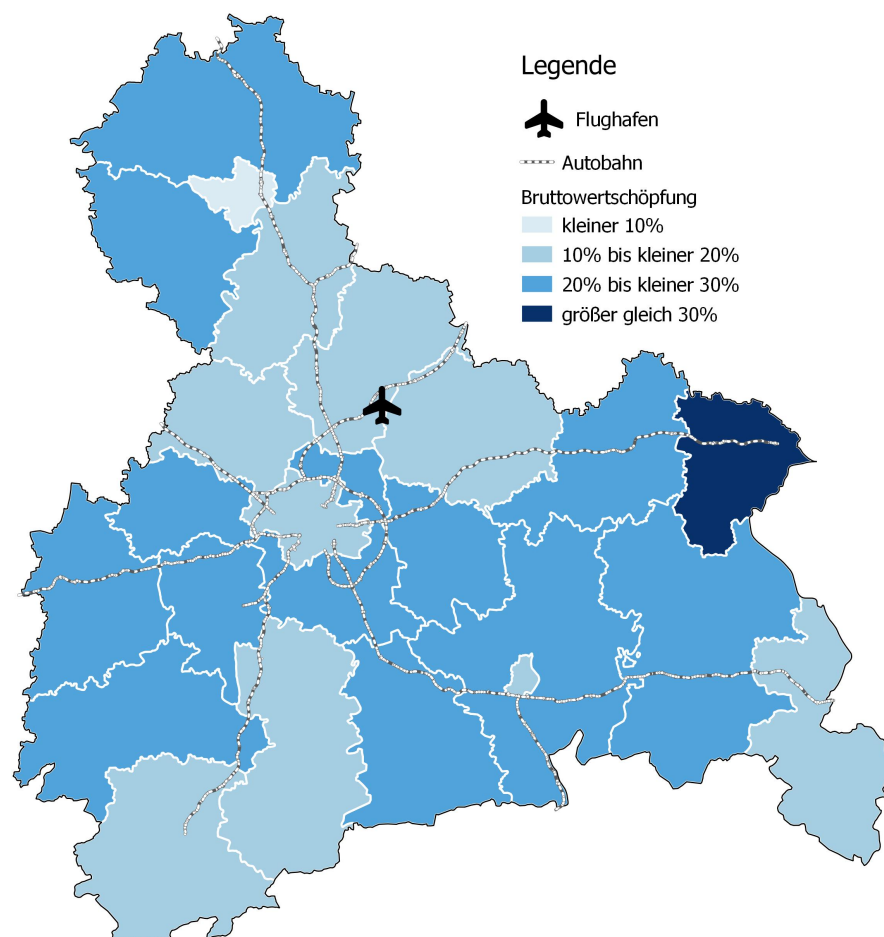
# Bruttowertschöpfung

## Bruttowertschöpfung in Mio. Euro

	2016	2020	2021	2016 / 2021 in %	2020 / 2021 in %
<b>Regionalausschuss</b>	7.762	8.594	10.079	29,9	17,3
Lkr. Altötting	4.565	4.863	6.096	33,5	25,4
Lkr. Mühldorf am Inn	3.197	3.731	3.983	24,6	6,8
<b>Oberbayern</b>	226.585	250.951	269.346	18,9	7,3
<b>Bayern</b>	513.245	565.582	602.893	17,5	6,6

Quelle: Bayerisches Landesamt für Statistik

## Entwicklung der Bruttowertschöpfung 2016/2021



# Bruttowertschöpfung

Bruttowertschöpfung in Mio. Euro nach ausgewählten Wirtschaftszweigen 2021

	Land- und Forstwirtschaft, Fischerei	Produzierendes Gewerbe ohne Baugewerbe	Verarbeitendes Gewerbe	Baugewerbe
<b>Regionalausschuss</b>	151	4.662	4.208	785
Lkr. Altötting	65	3.411	3.045	413
Lkr. Mühldorf am Inn	86	1.251	1.163	372
<b>Oberbayern</b>	1.442	64.647	60.096	12.747
<b>Bayern</b>	5.906	162.879	148.823	36.072

	Handel, Verkehr und Lagerei, Gastgewerbe, Information und Kommunikation	Finanz-, Versicherungs- und Unternehmensdienstleister, Grundstücks- und Wohnungswesen	Öffentliche und sonstige Dienstleistungen, Erziehung und Gesundheit, Private Haushalte mit Hauspersonal
<b>Regionalausschuss</b>	1.237	1.783	1.460
Lkr. Altötting	548	937	722
Lkr. Mühldorf am Inn	689	846	738
<b>Oberbayern</b>	64.701	80.061	45.747
<b>Bayern</b>	123.220	160.039	114.776

Quelle: Bayerisches Landesamt für Statistik

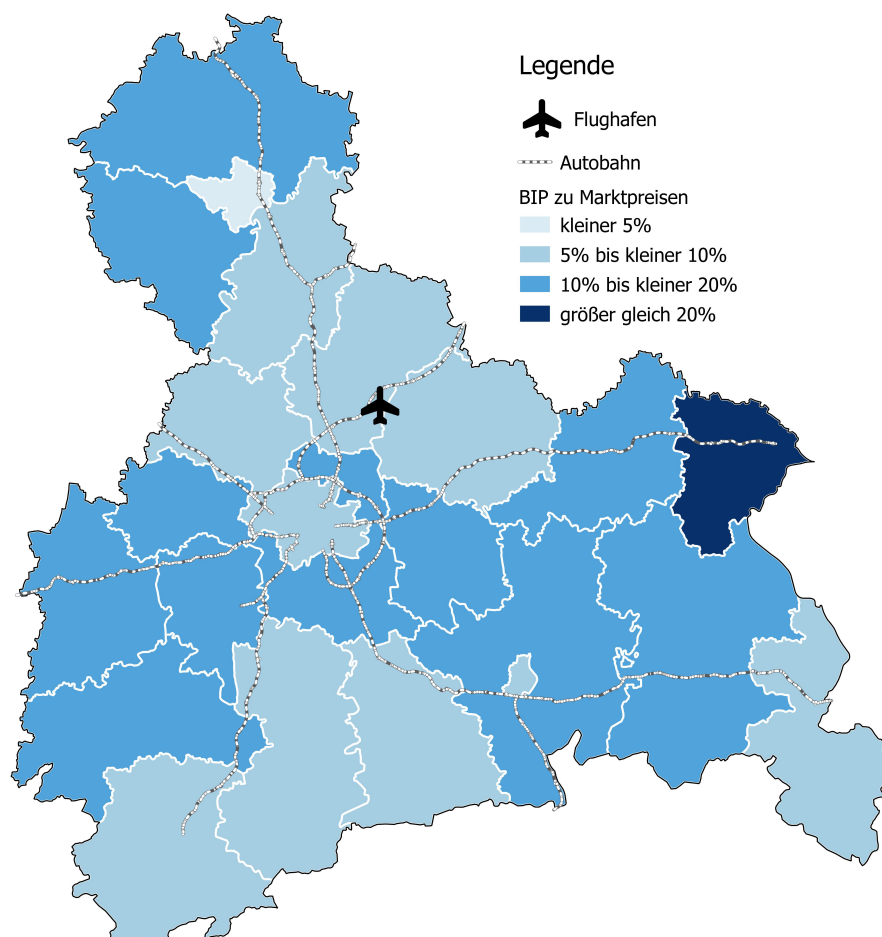
# Bruttoinlandsprodukt

## Bruttoinlandsprodukt zu Marktpreisen in Mio. Euro

	2016	2020	2021	2016 / 2021 in %	2020 / 2021 in %
<b>Regionalausschuss</b>	8.617	9.487	11.141	29,3	17,4
Lkr. Altötting	5.068	5.368	6.738	33,0	25,5
Lkr. Mühldorf am Inn	3.549	4.119	4.403	24,1	6,9
<b>Oberbayern</b>	251.557	277.051	297.712	18,3	7,5
<b>Bayern</b>	569.810	624.403	666.388	16,9	6,7

Quelle: Bayerisches Landesamt für Statistik

## Entwicklung des Bruttoinlandsprodukts zu Marktpreisen 2016/2021



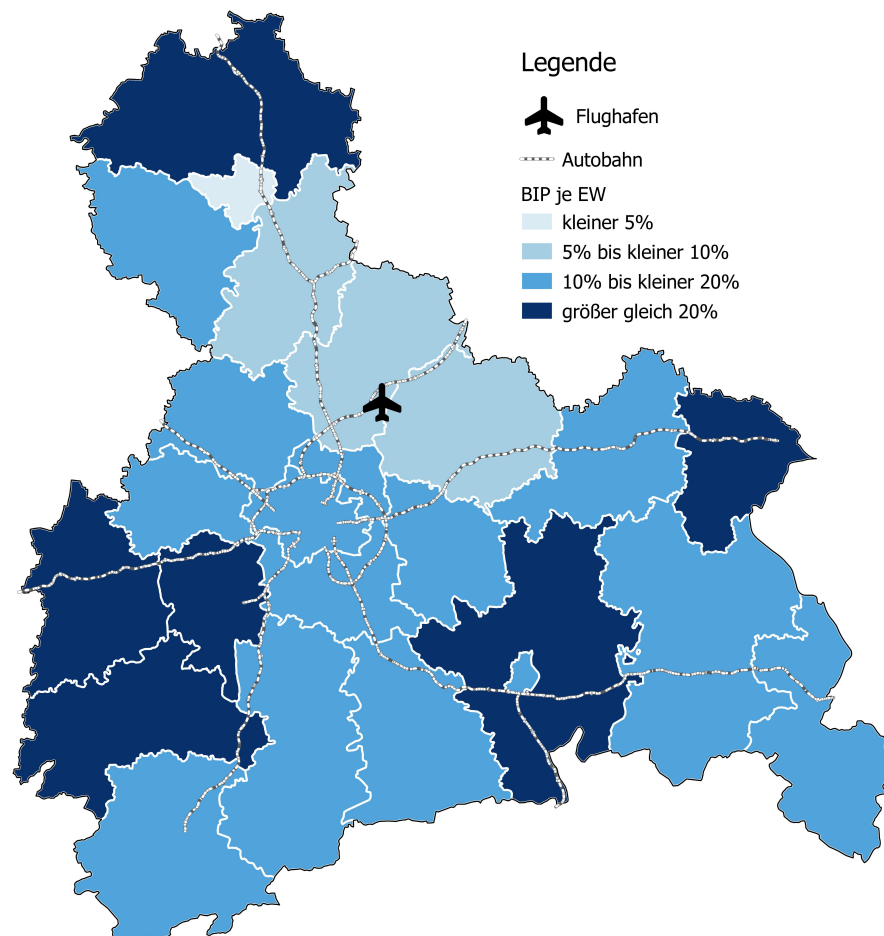
# Bruttoinlandsprodukt

## Bruttoinlandsprodukt je Einwohner in Euro

	2016	2020	2021	2016 / 2021 in %	2020 / 2021 in %
Lkr. Altötting	46.518	48.109	60.222	29,5	25,2
Lkr. Mühldorf am Inn	31.513	35.456	37.618	19,4	6,1
<b>Oberbayern</b>	54.554	58.756	63.015	15,5	7,2
<b>Bayern</b>	44.215	47.546	50.643	14,5	6,5

Quelle: Bayerisches Landesamt für Statistik

## Entwicklung des Bruttoinlandsprodukts je Einwohner 2016/2021



# Kaufkraftkennziffern

## Kaufkraft in Mio. Euro

	2018	2022	2023	2018 / 2023 in %	2022 / 2023 in %
Lkr. Altötting	2.642,2	3.131,9	3.281,6	24,2	4,8
Lkr. Mühldorf am Inn	2.694,8	3.348,6	3.479,8	29,1	3,9
<b>Oberbayern</b>	133.188,8	157.305,0	164.914,9	23,8	4,8
<b>Bayern</b>	329.003,3	391.549,8	409.326,0	24,4	4,5

Quelle: Michael Bauer Research GmbH

## Kaufkraftindex je Einwohner (Deutschland = 100,0)

	2018	2022	2023	2018 / 2023 in %	2022 / 2023 in %
Lkr. Altötting	103,3	102,1	102,5	-0,8	0,4
Lkr. Mühldorf am Inn	101,4	103,5	102,8	1,4	-0,6
<b>Oberbayern</b>	121,8	121,5	121,8	0,0	0,3
<b>Bayern</b>	108,4	108,7	108,8	0,4	0,1

Quelle: Michael Bauer Research GmbH

## Einzelhandelszentralität (Deutschland = 100,0)

	2023
Lkr. Altötting	102,4
Lkr. Mühldorf am Inn	95,1
<b>Oberbayern</b>	98,7
<b>Bayern</b>	101,3

Quelle: Michael Bauer Research GmbH

## Gästeankünfte

	2018	2022	2023	2018 / 2023 in %	2022 / 2023 in %
<b>Regionalausschuss</b>	220.766	191.544	219.267	-0,7	14,5
Lkr. Altötting	131.731	121.157	137.538	4,4	13,5
Lkr. Mühldorf am Inn	89.035	70.387	81.729	-8,2	16,1
<b>Oberbayern</b>	18.290.184	15.786.167	18.293.663	0,0	15,9
<b>Bayern</b>	39.117.241	34.214.020	38.856.921	-0,7	13,6

Quelle: Bayerisches Landesamt für Statistik

## Übernachtungen

	2018	2022	2023	2018 / 2023 in %	2022 / 2023 in %
<b>Regionalausschuss</b>	479.669	469.211	490.605	2,3	4,6
Lkr. Altötting	288.834	292.550	305.520	5,8	4,4
Lkr. Mühldorf am Inn	190.835	176.661	185.085	-3,0	4,8
<b>Oberbayern</b>	42.847.929	40.481.456	44.480.069	3,8	9,9
<b>Bayern</b>	98.700.118	92.267.961	100.256.339	1,6	8,7

Quelle: Bayerisches Landesamt für Statistik

## Durchschnittliche Aufenthaltsdauer in Tagen

	2018	2022	2023	2018 / 2023 in %	2022 / 2023 in %
<b>Regionalausschuss</b>	2,2	2,5	2,2	3,7	-8,2
Lkr. Altötting	2,2	2,4	2,2	0,5	-8,3
Lkr. Mühldorf am Inn	2,1	2,5	2,3	7,5	-8,0
<b>Oberbayern</b>	2,3	2,6	2,4	2,6	-7,7
<b>Bayern</b>	2,5	2,7	2,6	4,0	-3,7

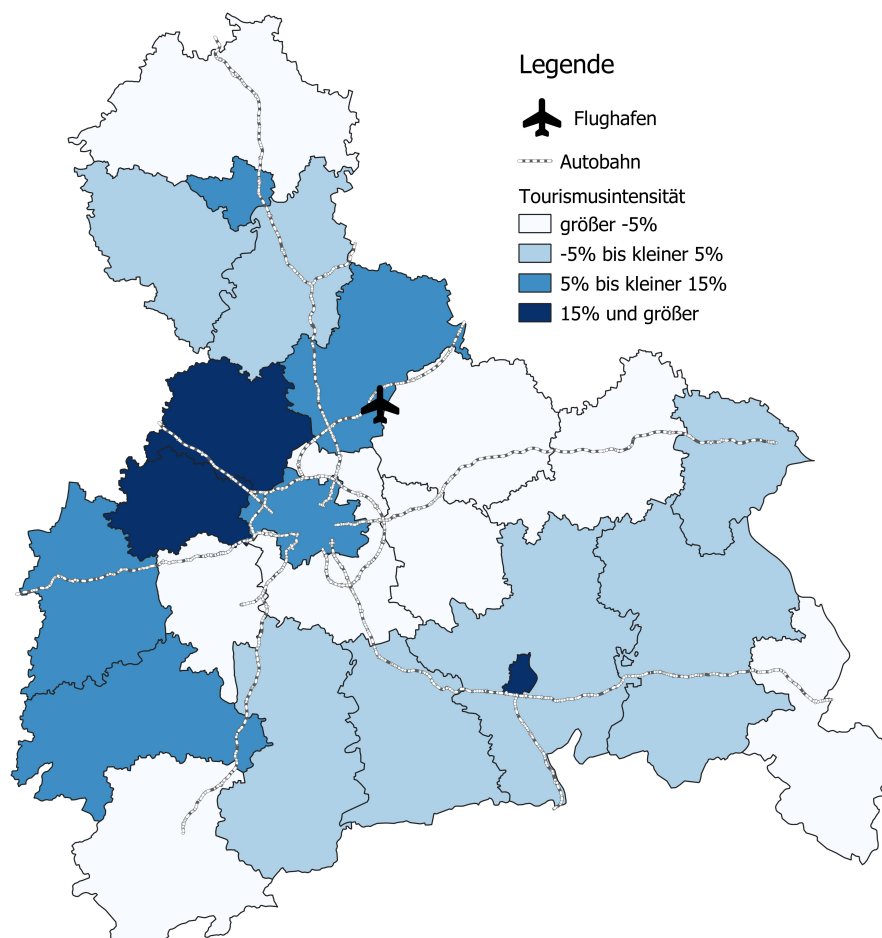
Quelle: Bayerisches Landesamt für Statistik

## Tourismusintensität (Übernachtungen je 100 Einwohner)

	2018	2022	2023	2018 / 2023 in %	2022 / 2023 in %
Lkr. Altötting	261,0	257,1	266,9	2,2	3,8
Lkr. Mühldorf am Inn	166,4	147,4	153,3	-7,9	4,0
<b>Oberbayern</b>	918,0	843,1	922,6	0,5	9,4
<b>Bayern</b>	757,0	690,1	746,2	-1,4	8,1

Quelle: Bayerisches Landesamt für Statistik

## Entwicklung der Tourismusintensität 2018/2023



# Gewerbeflächen

## Sofort und kurzfristig verfügbare Flächen in ha\*

	2018	2022	2023	2018 / 2023 in %	2022 / 2023 in %
<b>Regionalausschuss</b>	106	95	100	-5,7	5,3
Lkr. Altötting	85	83	88	3,5	6,0
Lkr. Mühldorf am Inn	21	12	12	-42,9	0,0
<b>Oberbayern</b>	378	236	181	-52,1	-23,3
<b>Bayern</b>	5.714	3.718	3.598	-37,0	-3,2

Quelle: standortportal.bayern

\* Stand August 2018, 2022, 2023

## Mittel- und langfristig verfügbare Flächen in ha\*

	2018	2022	2023	2018 / 2023 in %	2022 / 2023 in %
<b>Regionalausschuss</b>	5	4	4	-20,0	0,0
Lkr. Altötting	1	1	1	0,0	0,0
Lkr. Mühldorf am Inn	4	3	3	-25,0	0,0
<b>Oberbayern</b>	64	110	110	71,9	0,0
<b>Bayern</b>	1.424	1.038	1.039	-27,0	0,1

Quelle: standortportal.bayern

\* Stand August 2018, 2022, 2023

## Gewerbeflächenpotential in ha\*

	2018	2022	2023	2018 / 2023 in %	2022 / 2023 in %
<b>Regionalausschuss</b>	111	99	104	-6,3	5,1
Lkr. Altötting	86	84	89	3,5	6,0
Lkr. Mühldorf am Inn	25	15	15	-40,0	0,0
<b>Oberbayern</b>	442	346	291	-34,2	-15,9
<b>Bayern</b>	7.138	4.756	4.637	-35,0	-2,5

Quelle: standortportal.bayern

\* Stand August 2018, 2022, 2023




## Impressum:

### Herausgeber und Verleger:

IHK für München und Oberbayern  
Max-Joseph-Straße 2  
80333 München

Prof. Klaus Josef Lutz

Dr. Manfred Gößl


 089 5116-0

 [ihkmail@muenchen.ihk.de](mailto:ihkmail@muenchen.ihk.de)

 [ihk-muenchen.de](http://ihk-muenchen.de)

### Ihr Ansprechpartner:

Andreas Fritzsche

 089 5116-1785

 [andreas.fritzsche@muenchen.ihk.de](mailto:andreas.fritzsche@muenchen.ihk.de)

München, September 2025

Obwohl die vorliegende Studie mit größtmöglicher Sorgfalt erstellt wurde, kann eine Haftung für ihre inhaltliche Richtigkeit nicht übernommen werden.