



Nachhaltig aktiv in der Mobilität

Wussten Sie, dass...

**2.369 kg
CO2
pro
Person!**

...jährlich ca.
12.000 km zur
Arbeit und
zurück gefahren
werden?

...durchschnitt-
lich
1,46 Personen im
Auto mitfahren?

...das Auto
durchschnittlich
23 Stunden pro
Tag steht?

...der
Wertverlust
eines Autos
5-6% pro Jahr
Beträgt?

...ein Auto im
Unterhalt
200-400 € /mtl.
kostet
ohne Sprit?

...wir jährlich
mehr als 46
Stunden im
Stau
verbringen?

...wir
durchschnittlich
41 Stunden pro
Jahr auf
Parkplatzsuche
sind?

Verlorene Zeit
und Benzin-
verbrauch rund
900 € pro
Autofahrer!



2019

PKW 75%



ÖPNV 11,5%



Bahn 7,5%



Rad 3%



Fuß 3%



3.320 Mio
Personenkilometer
in Deutschland pro Tag

Quelle: Mitfahrverband
Datenquelle: BMVI / MiD

© STEP > Mobility Consulting
& Solution Provider

Mitarbeiter- Mobilität 40%-70%

CO₂-Emissionen

CSR D Berichtspflicht

Reduzieren

statt teuer Kompensieren

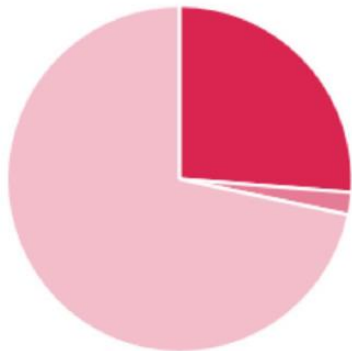
CSR D Corporate Sustainability
Reporting Directive

CO2-Bilanz 2022 der VR Bank

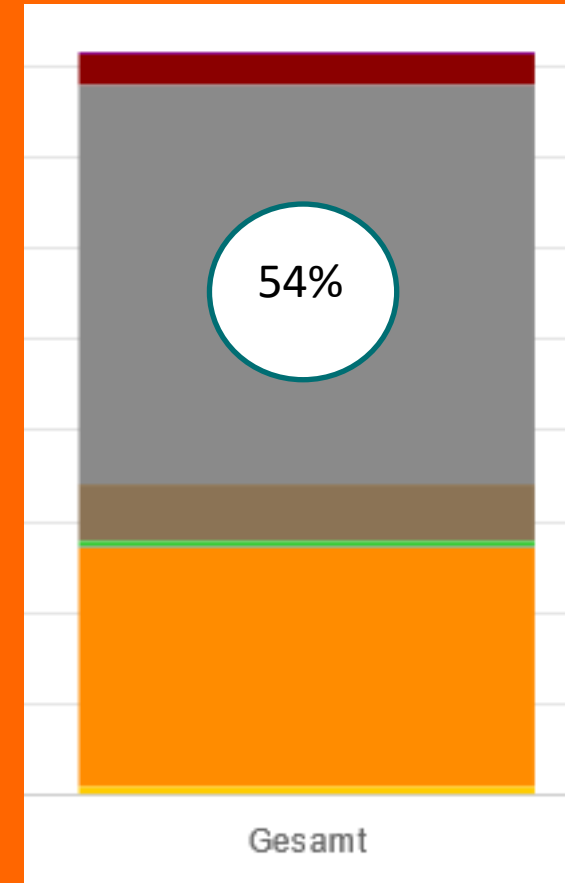
Unsere Gesamtemissionen



1.358,19
t CO2e



- Scope 1: 1.068,27
- Scope 2: 84,50
- Scope 3: 2.925,88



- Strom
- Wärme
- Wasser
- Abfall
- Kühl-/Löschmittel
- Dienstreisen
- Pendelverkehr
- Papier und Toner
- Transporte



Das Mitfahrportal im Landkreis Starnberg



Reduzierung
CO2-Emissionen
Verkehr
Parkplätze

Mitarbeitende
sparen Geld

Ergänzung zum
Angebot des ÖPNV



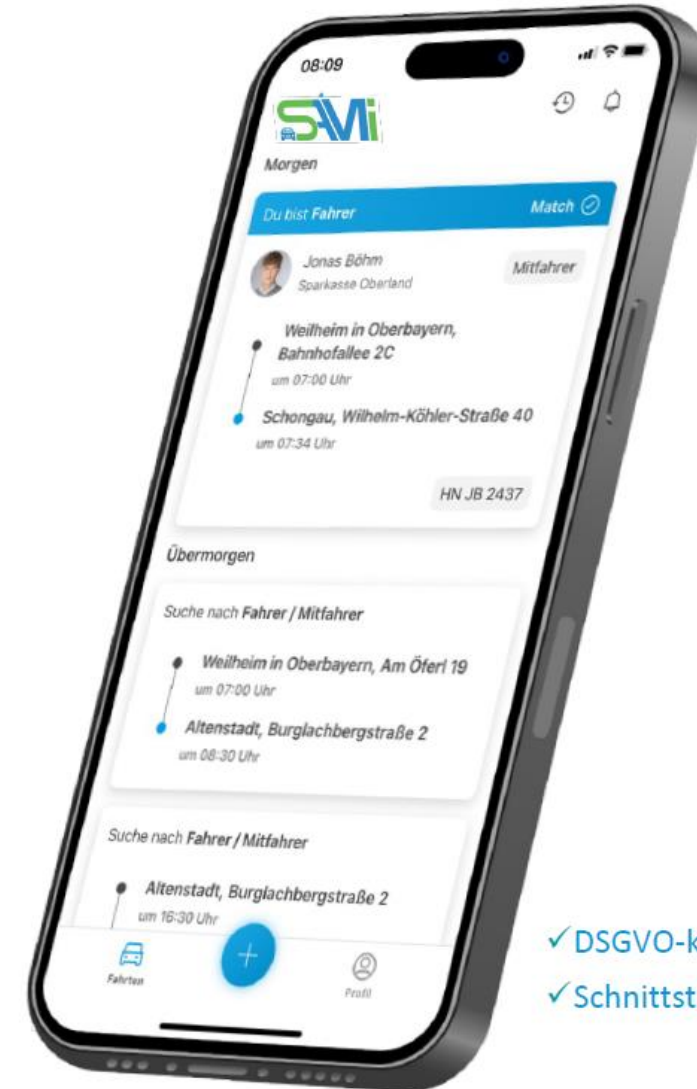


SOFTWARE

Immer und überall nutzbar

Vermittlung innerhalb von Sekunden

Kundenindividuelle Lösung



- ✓ DSGVO-konform
- ✓ Schnittstellen

Wir setzen auf einen Mobilitätsmix und auf die Frage:



**„Wie könnte ich auch noch von A nach B kommen
oder ist es überhaupt nötig?“**



Manuela
Seeholzer

Nachhaltigkeitsmanagerin

- manuela.seeholzer@vrsta.de
- Tel. 08152 371374





Vielen Dank für Ihre Aufmerksamkeit!