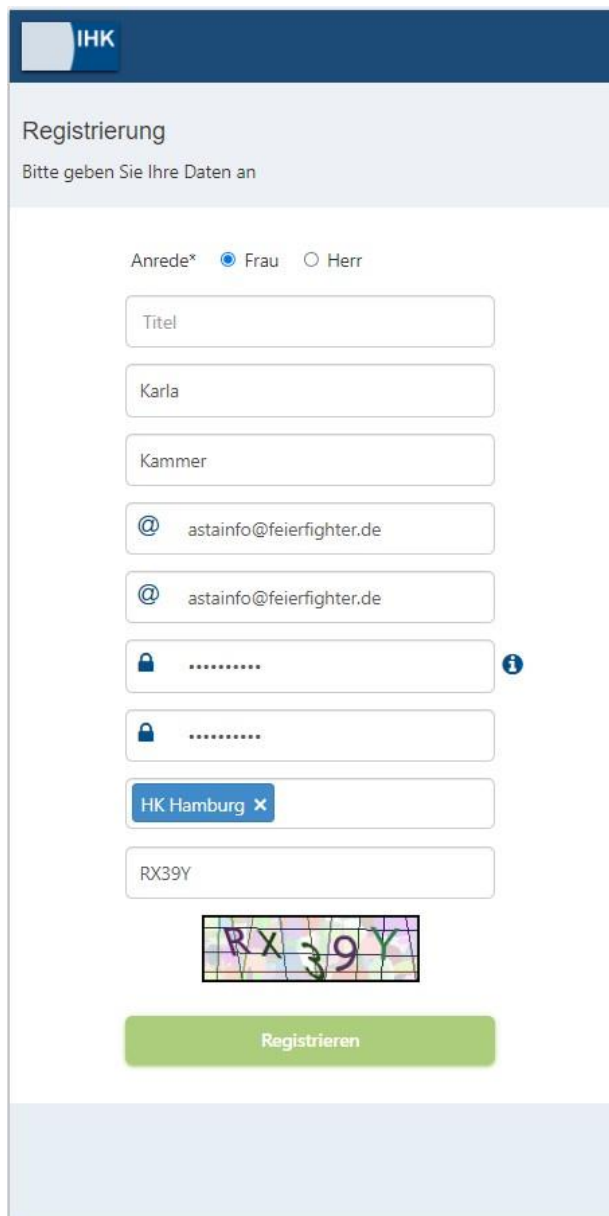


Registrierung und Aktivierung für das Asta-Infocenter

Sie haben von uns einen Brief zur Aktivierung ihres Accounts für das Asta Infocenter erhalten. In diesem Brief finden Sie ihre Identnummer und einen Aktivierungscode.

Über <https://openid.gfi.ihk.de/OpenIDService/registration?hasRegcode=0&showBackButton=0> gelangen Sie zur Registrierungsseite. Hier geben Sie bitte Ihre persönlichen Daten wie Anrede, Vorname, Nachname und E-Mail-Adresse ein und vergeben ein Passwort (das Passwort benötigen Sie später für die Anmeldung im ASTA-Infocenter). Im Anschluss geben Sie im Feld "Meine IHK" IHK München ein und wählen die IHK München und Oberbayern aus. Tippen Sie zum Abschließen der Registrierung den Code aus dem Bild ein und klicken Sie auf "Registrieren".



IHK

Registrierung

Bitte geben Sie Ihre Daten an

Anrede* Frau Herr


Titel

Karla


Kammer

@ astainfo@feierfigther.de


@ astainfo@feierfigther.de

..... 

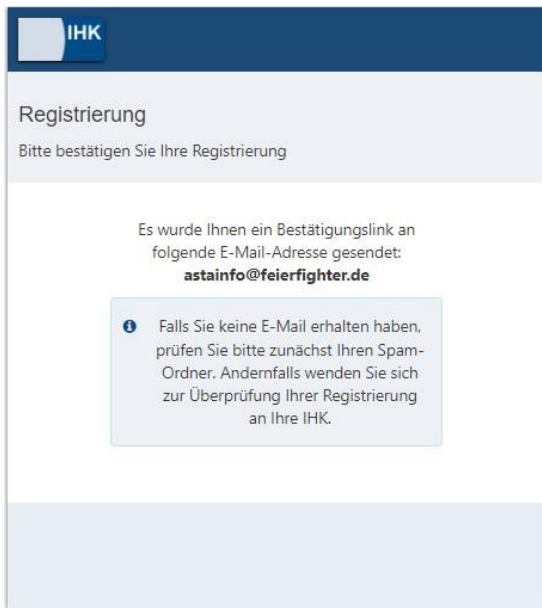
.....

HK Hamburg 

RX39Y



Registrieren



Es folgt eine Bestätigungsmeldung mit der Information, dass ein Bestätigungslink an Ihre MailAdresse versandt wurde. Bitte checken Sie hier auch Ihren Spam-Ordner, sollten Sie die Mail nicht finden.



Sobald Sie den Bestätigungslink aus der Mail geklickt haben, erhalten Sie eine Meldung, dass die Registrierung abgeschlossen wurde.

IHK Deutsch v

ASTA.UI-Client

Bitte melden Sie sich an:

E-Mail

Passwort

Anmelden

[Passwort vergessen?](#)

[Impressum](#)

[Datenschutzerklärung](#)

Melden Sie sich nun unter <https://unternehmen.gfi.ihk.de/> mit den Daten an, die Sie im Registrierungsverfahren vergeben haben.

Nach dem ersten Login werden Sie aufgefordert Ihren AstaAdmin zu aktivieren. Nutzen Sie dazu die Identnummer und den Aktivierungscode, die Sie von uns per Brief erhalten haben. Geben Sie zusätzlich IHK München in dem Feld "IHK" ein und wählen Sie die IHK München und Oberbayern aus. Geben Sie zum Abschließen der Aktivierung den angezeigten Code ein und klicken Sie auf "AstaAdmin aktivieren".

AstaAdmin aktivieren

Bitte die IHK und den Aktivierungscode eingeben, um die Aktivierung hier zu starten.

IHK *
HK Hamburg

Identnummer *
291170

Aktivierungscode *
AARY93MEDQ30

Ja, ich bin damit einverstanden, dass das Infocenter meine Daten gemäß der Datenschutzerklärung verarbeiten darf *

aQUUS 9 Lösung * aQUUS 9

Asta-Admin aktivieren

Es folgt die Bestätigung "Erfolgreiche Aktivierung". Ihr Profil ist nun angelegt und aktiviert. Anschließend öffnet sich die Startseite des Asta Infocenters.

Erfolgreiche Aktivierung

Hallo Karla Kammer,

die Aktivierung Ihres Kontos läuft noch - bitte haben Sie etwas Geduld.

☰ ASTA-Infocenter

Karla Kammer 

Willkommen in Ihrem Infocenter zur Berufsausbildung

Sie finden hier eine Übersicht der bei uns eingetragenen Informationen rund um das Thema Berufsausbildung. Administrieren Sie selbst die Zugänge für unseren Service der Online-Prüfungsanmeldung und vergeben oder entziehen Sie hierfür Berechtigungen.

Übersicht und Administration



Übersicht Ausbilder:innen



Übersicht Auszubildende



Meine Berechtigungen



Einstellungen

Weitere Services



Verzeichnissführung Azubi



Online-Prüfungsanmeldung ¹